

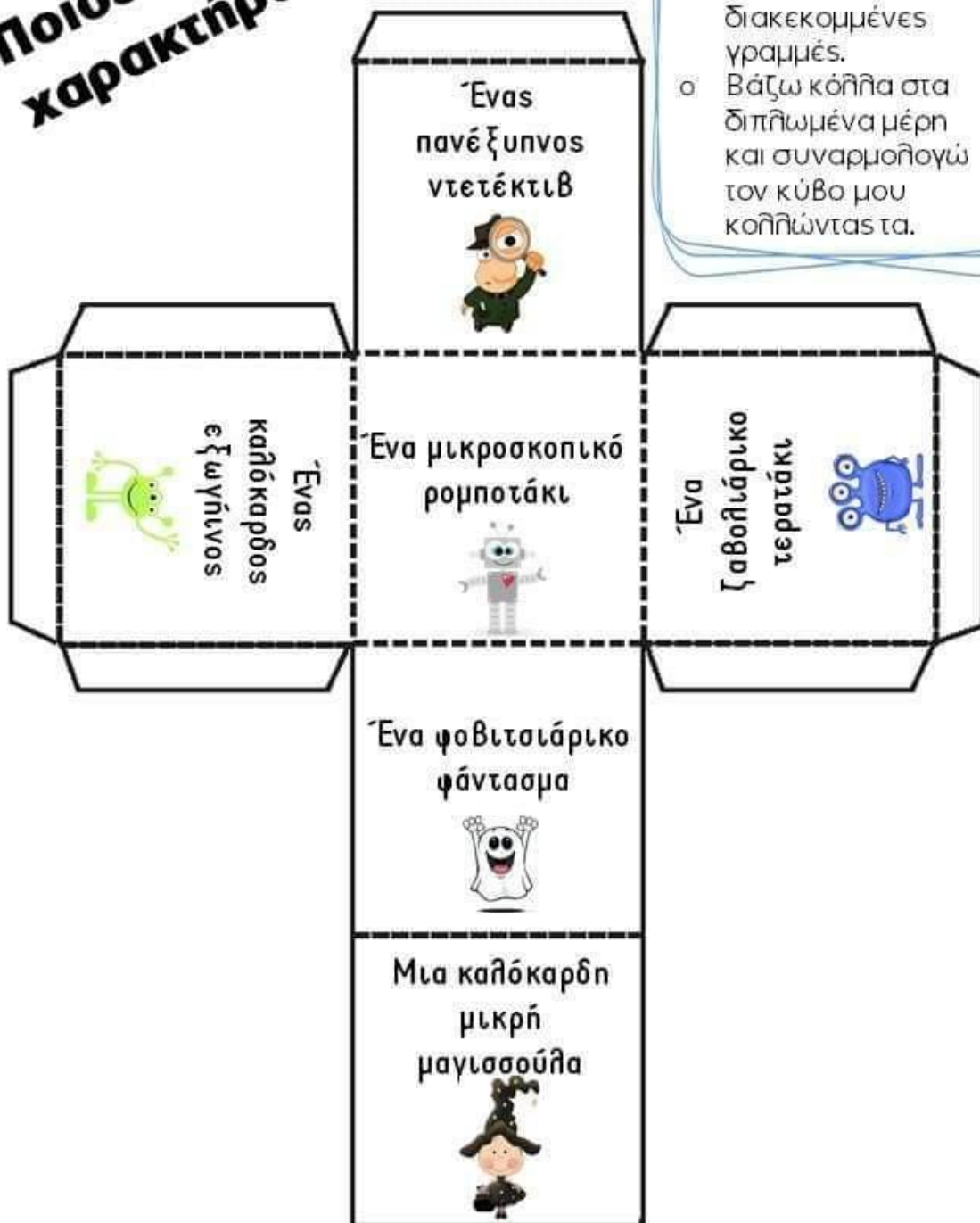
# Δημιουργικές Εργασίες

1. Κοιτάξτε οικογενειακές φωτογραφίες και προσπαθήστε να θυμηθείτε πού ήσασταν, πότε, με ποιους, τι κάνατε, τι λέγατε και τι σκεφτόσασταν. Στη συνέχεια, προσπαθήστε να ζωγραφίσετε ό,τι βλέπετε. Συμπληρώστε τις ζωγραφιές σας με λεζάντες και συννεφάκια στα οποία θα γράψετε λόγια και σκέψεις.
2. Μία λέξη την ημέρα, την άγνοια την κάνει πέρα! Ανοίξτε το λεξικό σε μία τυχαία σελίδα και επιλέξτε μια λέξη που δε γνωρίζετε. Γράψτε τη σε ένα χαρτάκι και κολλήστε το στο ψυγείο. Διαβάστε τον ορισμό της και φτιάξτε προτάσεις με αυτήν. Κάθε μέρα κάντε το ίδιο με μια νέα λέξη, ενώ ταυτόχρονα προσπαθήστε να θυμηθείτε τι σημαίνουν οι προηγούμενες λέξεις. Αν δεν μπορείτε, ανατρέξτε και πάλι στο λεξικό. Όταν «γεμίσει» το ψυγείο, πετάξτε τα χαρτάκια και ξεκινήστε από την αρχή!
3. Κόψτε 10-15 μικρές εικόνες από εφημερίδες ή περιοδικά. Φτιάξτε μια ιστορία με τις εικόνες αυτές. Μη διστάσετε να κάνετε τρελούς συνδυασμούς! Όταν θα γράψετε την ιστορία, κολλήστε τις εικόνες αντί να γράψετε τις λέξεις που αντιπροσωπεύουν. Έτσι θα δημιουργήσετε μία εικονοϊστορία.

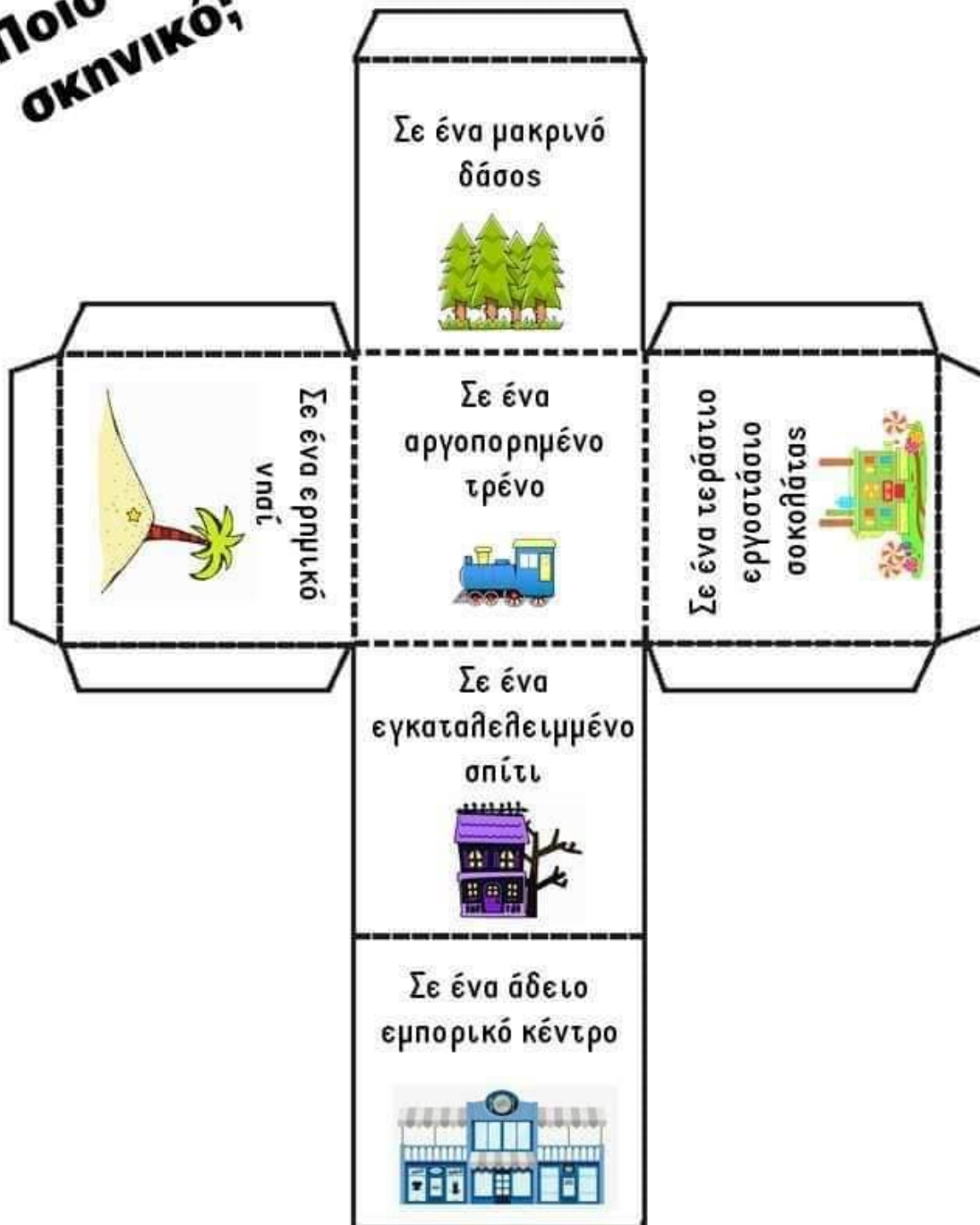
4. Κόψτε 10-15 λέξεις από εφημερίδες ή περιοδικά. Φτιάξτε μια ιστορία με τις λέξεις αυτές. Όσο πιο «αταίριαστες» λέξεις βρείτε, τόσο πιο πρωτότυπο θα είναι το αποτέλεσμα. Όταν θα γράψετε την ιστορία, αντί να τις αντιγράψετε στο χαρτί, κολλήστε τα αποκόμματα όπως είναι.
  
5. Εργαστείτε χρησιμοποιώντας τα πιο κάτω φύλλα εργασίας για να κατασκευάσετε, να παίξετε και να γράψετε τη δική σας φανταστική ιστορία. Με αυτό το παιχνίδι μπορείτε να φτιάξετε πολλές διαφορετικές ιστορίες.

# Ποιος είναι ο χαρακτήρας;

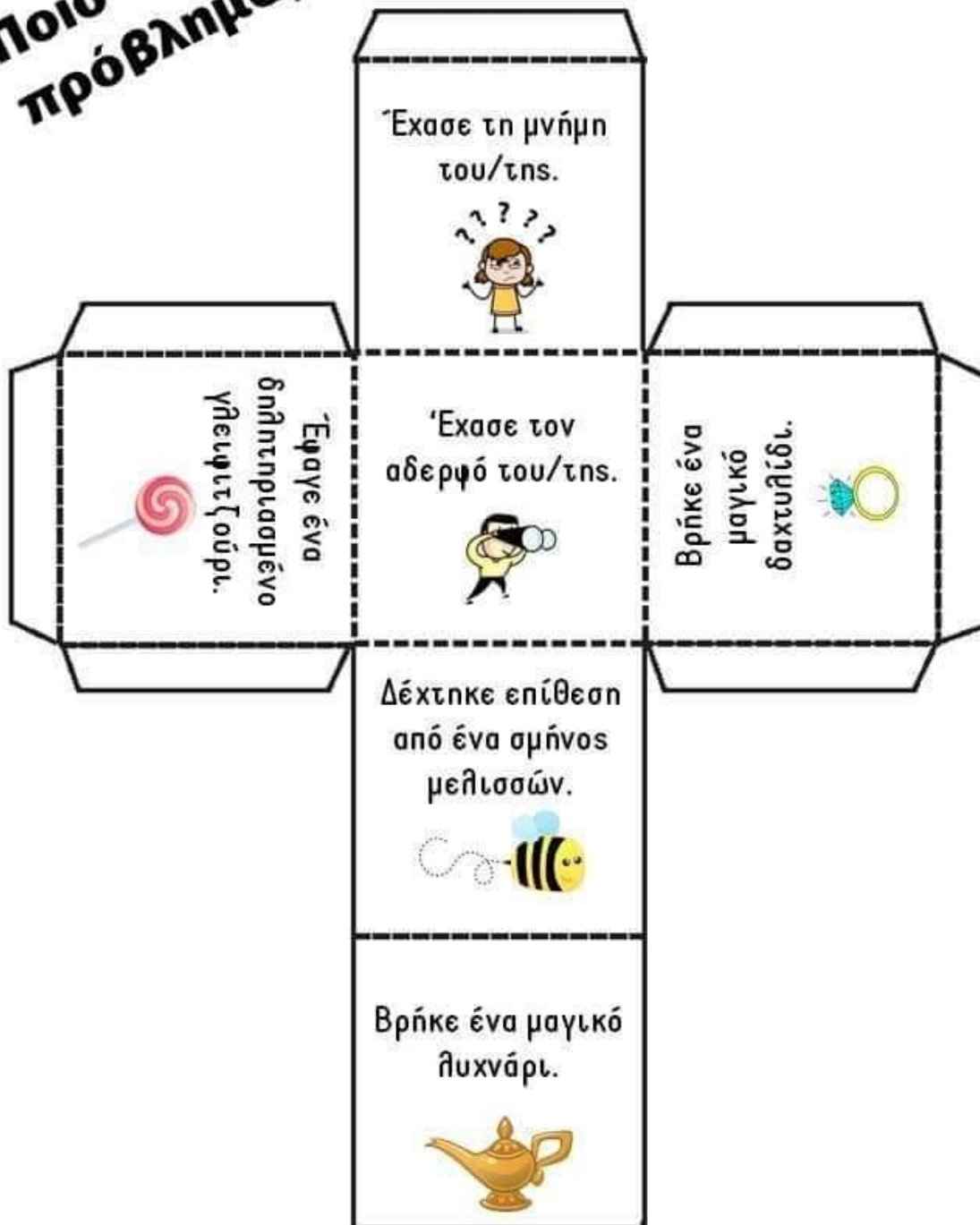
- ο Κόβω στις μαύρες γραμμές.
- ο Διπλώνω στις διακεκομμένες γραμμές.
- ο Βάζω κόλλητα στα διπλωμένα μέρη και συναρμολογώ τον κύβο μου κολλώντας τα.



**Ποιο είναι το  
σκηνικό;**




**Ποιο είναι το πρόβλημα;**




# «Ρίξε» μια ιστορία

Ρίξε με τη σειρά καθέναν από τους τρεις κύβους που έφτιαξες και τοποθέτησέ τους εδώ με την πλευρά που έτυχες προς τα επάνω για να βρεις τον χαρακτήρα, το σκηνικό και το πρόβλημα της ιστορίας σου.



**Χαρακτήρας**



**Σκηνικό**



**Πρόβλημα**

## Γράφω την ιστορία μου

Τώρα χρησιμοποιώ τον χαρακτήρα, το σκηνικό και το πρόβλημα που έτυχα στα ζάρια για να φτιάξω τη δική μου ιστορία.

Αυτή είναι  
μια ιστορία  
για:

(Ζωγραφίζω)

έναν/μία  
Χαρακτήρας

σε ένα  
Σκηνικό

που  
Πρόβλημα

\_\_\_\_\_

\_\_\_\_\_

\_\_\_\_\_

\_\_\_\_\_

## «Ρίξε» μια ιστορία

Ρίξε τους τρεις κύβους που έφτιαξες και τοποθέτησε τους εδώ με την πλευρά που έτυχες προς τα επάνω.

Ένα μικροσκοπικό  
ρομποτάκι



Χαρακτήρας

Σκηνικό

Δέχεται επίθεση  
από ένα σμήνος  
μελισσών.



Γεωργιάνα Ζωάννα  
@hdaskalathydipolansportas



