


# Επανάληψη Ενότητα 9

**Άσκηση 1:** Γράψε μπροστά από το κάθε ρήμα το πρόσωπο που ταιριάζει. Στη συνέχεια, μετέφερε όλα τα ρήματα στους άλλους χρόνους, χωρίς να αλλάξεις το πρόσωπο.

Ενεστώτας	Παρακείμενος	Εξ. Μέλλοντας
<i>Εγώ</i> οργώνω	<i>Εγώ έχω</i> οργώσει	<i>Εγώ θα</i> οργώνω
<i>Εμείς</i> τραγουδούμε	<i>Εμείς έχουμε</i> τραγουδήσει	<i>Εμείς θα</i> τραγουδούμε
Εσύ ζωγραφίζεις	<i>Εσύ έχεις</i> ζωγραφίσει	<i>Εσύ θα</i> ζωγραφίζεις
αυτός παίζει	<i>Αυτός έχει</i> παίξει	<i>Αυτός θα</i> παίξει



Ενεστώτας	Αόριστος	Υπερσυντέλικος
εγώ λέω	<i>εγώ είπα</i>	<i>εγώ είχα</i> πει
εσύ βλέπεις	<i>Εσύ είδες</i>	<i>Εσύ είχες</i> δει
εσύ έρχεται	<i>Εσύ ήρθες</i>	<i>Εσύ είχες</i> έρθει
εγώ ψάχνω	<i>Εγώ έψαξα</i>	<i>Εγώ είχα</i> ψαξει

**Άσκηση 2:** Να συμπληρώσετε τα κενά των παρακάτω προτάσεων βάζοντας τα ρήματα των παρενθέσεων στον Παρακείμενο ή στον Υπερσυντέλικο.

1. Τότε δε σου .....*είχα πει* ..... (λέω) όλη την αλήθεια.
2. Τον .....*είχα δει*.... (βλέπω) κάποτε στο θέατρο.
3. Σήμερα δεν .....*έχω διαβάσει*..... (διαβάζω) τίποτα.
4. ....*Έχουμε συμφωνήσει*..... (συμφωνώ) να πάμε το Σάββατο εκδρομή.
5. Τα πράγματα μας τα .....*έχουμε τακτοποιήσει*..... (τακτοποιώ).
6. Την Τετάρτη ο Γιώργος .....*είχε έρθει*..... (έρχομαι) στο σπίτι μας.

### Άσκηση 3: Να σχηματίσετε σύνθετες λέξεις.

ΠΟΝΤΙΚΟΣ + ΣΠΙΤΙ .....**ΠΟΝΤΙΚΟΣΠΙΤΟ**.....

ΚΑΚΟΣ + ΚΕΦΙ .....**ΚΑΚΟΚΕΦΟΣ**.....

ΑΓΡΟΣ + ΚΤΗΜΑ .....**ΑΓΡΟΚΤΗΜΑ**.....


ΟΙΚΟΣ + ΓΕΝΟΣ .....**ΟΙΚΟΓΕΝΕΙΑ**.....

ΘΕΑΤΡΟ + ΙΣΤΟΡΙΑ .....**ΘΕΑΤΡΟΪΣΤΟΡΙΑ**.....

### Άσκηση 4: Να ξαναγράψετε τις παρακάτω οδηγίες χρησιμοποιώντας κάθε φορά τους άλλους δύο τρόπους με τους οποίους μάθαμε να δίνουμε οδηγίες.

- 1) (Οριστική) Χρωματίζεις κόκκινα τα σχήματα.  
(Υποτακτική) Να χρωματίσεις κόκκινα τα σχήματα.  
(Προστακτική) Χρωμάτισε κόκκινα τα σχήματα.

- 2) (Οριστική) Κολλάμε τα τρίγωνα.  
(Υποτακτική) .....**Να κολλήσουμε τα τρίγωνα**.....  
.....  
(Προστακτική) .....**Κολλήστε τα τρίγωνα**.....  
.....



- 3) (Οριστική) Χαράσσουμε μια ευθεία γραμμή.  
(Υποτακτική) ...**Να χαράξουμε μια ευθεία γραμμή**.....  
.....  
(Προστακτική) .....**Χαράξτε μια ευθεία γραμμή**.....  
.....



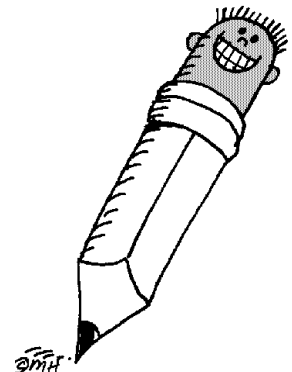
### Άσκηση 5: Στις παρακάτω προτάσεις να κυκλώσετε τα χρονικά επιρρήματα.

1. **Πριν λίγο** μιλήσαμε στο τηλέφωνο και κανονίσαμε να συναντηθούμε **αύριο**.

2. Ο πατέρας ταξιδεύει **συχνά** και **κάπου κάπου** μας φέρνει κάποιο δώρο.
3. **Φέτος** είμαι μαθήτρια της Δ' δημοτικού.
4. **Πρώτα** μας κοίταξε θυμωμένος και **έπειτα** χτύπησε δυνατά την πόρτα.
5. **Κάποτε** τα πράγματα ήταν διαφορετικά.

**Άσκηση 6:** Να συμπληρώσετε τις παρακάτω προτάσεις με τις κατάλληλες ερωτηματικές αντωνυμίες.

1. ....**Τι**.. θέλεις να σου μαγειρέψω;
2. ...**Ποιος**..... είναι αυτός;
3. ....**Ποιου**.... είναι αυτό το μολύβι;
4. ....**Ποια**.. από όλες είναι η δασκάλα σας;
5. ....**Πόσο**... χρόνων είσαι;
6. ....**Ποιο**... είναι το αγαπημένο σου παιχνίδι;
7. ....**Πόση**... ώρα διάβασες χθες;



**Άσκηση 7:** Να συμπληρώσετε τα κενά των παρακάτω προτάσεων με **ποιο** ή **πιο**, **ποια** ή **πια**.

1. ....**Ποια**.... μέρα θα πάμε εκδρομή; Δεν μπορώ ....**πια**... να περιμένω!
2. ....**Ποιο**... είναι ....**πιο**..... ωραίο το κόκκινο ή το πράσινο;
3. ....**Ποιος**... από τους δυο μας είναι ....**πιο**.... ψηλός;
4. ....**Ποιο**... είναι το ...**πιο**..... γρήγορο ζώο στον κόσμο;
5. **Ποιο**.... δωμάτιο είναι ....**πιο**..... μεγάλο;